



ΣΤΑΤΙΣΤΙΚΑ ΣΤΟΙΧΕΙΑ

ΕΛΛΗΝΙΚΗ ΟΜΟΣΠΟΝΔΙΑ ΙΠΠΑΣΙΑΣ

ΥΠΕΡΠΗΔΗΣΗ ΕΜΠΟΔΙΩΝ

2010-2020



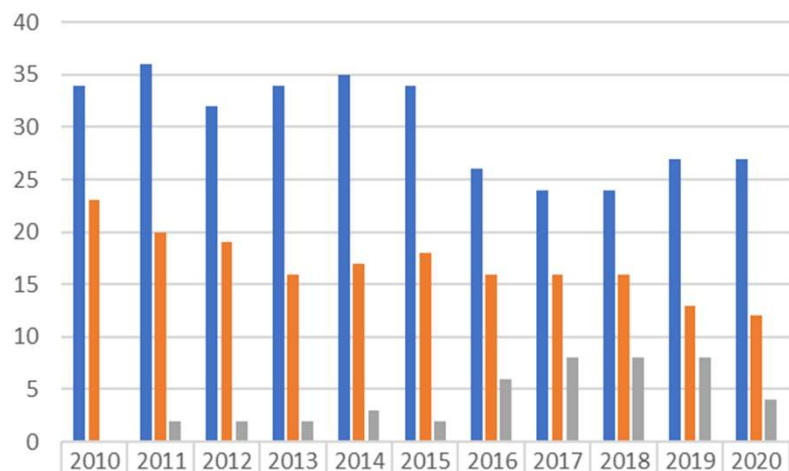
ΣΤΑΤΙΣΤΙΚΑ ΣΤΟΙΧΕΙΑ 2010-2020

Ενεργά σωματεία, οι συμμετοχές τους και οι αγωνιστικές ημέρες ανά περιφέρεια ανά έτος.

ΕΤΟΣ	ΠΕΝΟΕ				ΤΕΙΒΕ				ΝΗΣΩΝ			
	ΟΜΙΛΟΙ	ΣΥΜ/ΧΕΣ	ΑΓ/ΗΜ	Μ/Ο	ΟΜΙΛΟΙ	ΣΥΜ/ΧΕΣ	ΑΓ/ΗΜ	Μ/Ο	ΟΜΙΛΟΙ	ΣΥΜ/ΧΕΣ	ΑΓ/ΗΜ	Μ/Ο
2010	34	8544	72	119	23	2209	28	79	0	0	0	0
2011	36	8244	68	121	20	2108	28	75	2	64	3	21
2012	32	7581	55	138	19	1821	30	61	2	6	0	0
2013	34	7602	59	129	16	1955	33	59	2	5	0	0
2014	35	7661	58	132	17	1603	31	52	3	19	0	0
2015	34	7516	58	130	18	1488	32	47	2	47	0	0
2016	26	5072	41	124	16	1396	28	50	6	224	10	22
2017	24	4927	41	120	16	1124	22	51	8	276	10	28
2018	24	4971	44	113	16	976	17	57	8	448	14	32
2019	27	4528	39	116	13	1071	26	41	8	525	16	33
2020	27	3739	25	150	12	605	19	32	4	176	5	35

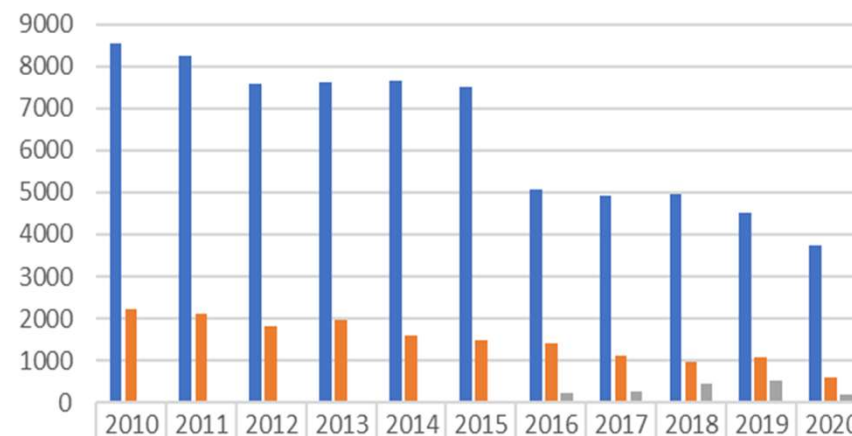
ΣΤΑΤΙΣΤΙΚΑ ΣΤΟΙΧΕΙΑ 2010-2020

ΕΝΕΡΓΑ ΣΩΜΑΤΕΙΑ ΑΝΑ ΠΕΡΙΦΕΡΕΙΑ



	2010	2011	2012	2013	2014	2015	2016	2017	2018	2019	2020
■ ΠΕΝΟΕ	34	36	32	34	35	34	26	24	24	27	27
■ ΤΕΙΒΕ	23	20	19	16	17	18	16	16	16	13	12
■ ΠΕΝΑ (ΝΗΣΩΝ)		2	2	2	3	2	6	8	8	8	4

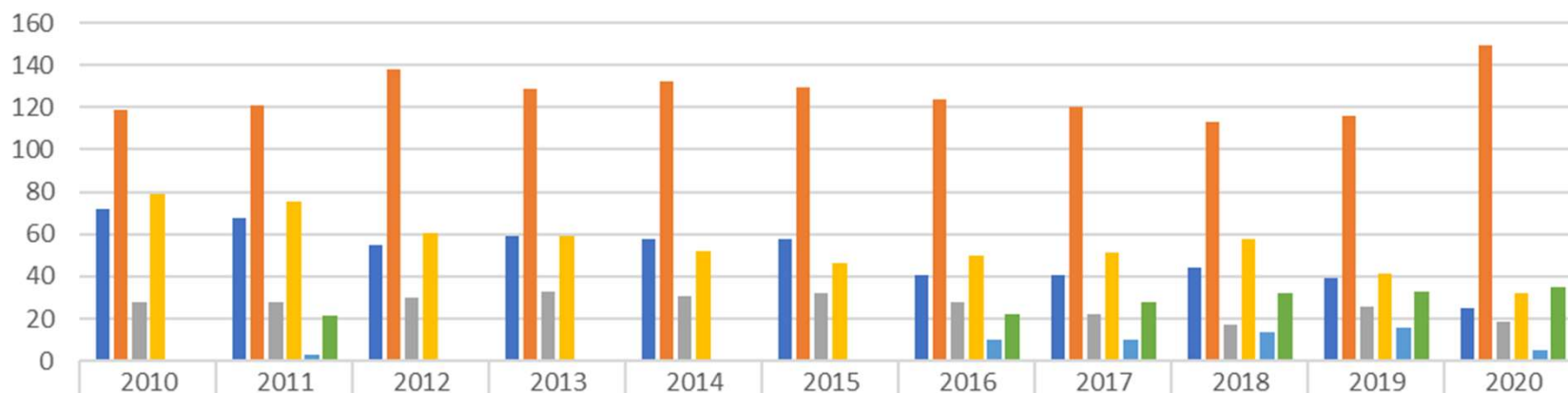
ΣΥΜΜΕΤΟΧΕΣ ΑΝΑ ΠΕΡΙΦΕΡΕΙΑ



	2010	2011	2012	2013	2014	2015	2016	2017	2018	2019	2020
■ ΠΕΝΟΕ	8544	8244	7581	7602	7661	7516	5072	4927	4971	4528	3739
■ ΤΕΙΒΕ	2209	2108	1821	1955	1603	1488	1396	1124	976	1071	605
■ ΠΕΝΑ (ΝΗΣΩΝ)		64	6	5	19	47	224	276	448	525	176

ΣΤΑΤΙΣΤΙΚΑ ΣΤΟΙΧΕΙΑ 2010-2020

ΑΓΩΝΙΣΤΙΚΕΣ ΗΜΕΡΕΣ/ Μ.Ο. ΣΥΜΜΕΤΟΧΩΝ



	2010	2011	2012	2013	2014	2015	2016	2017	2018	2019	2020
■ ΠΕΝΟΕ ΑΓΩΝ. ΗΜΕΡΕΣ	72	68	55	59	58	58	41	41	44	39	25
■ ΠΕΝΟΕ Μ.Ο. ΣΥΜΜ/ΗΜΕΡΑ	118,67	121,24	137,84	128,85	132,09	129,59	123,71	120,17	112,98	116,1	149,56
■ ΤΕΙΒΕ ΑΓΩΝ. ΗΜΕΡΕΣ	28	28	30	33	31	32	28	22	17	26	19
■ ΤΕΙΒΕ Μ.Ο. ΣΥΜΜ/ΗΜΕΡΑ	78,89	75,29	60,7	59,24	51,71	46,5	49,86	51,09	57,41	41,19	31,84
■ ΠΕΝΑ ΑΓΩΝ. ΗΜΕΡΕΣ		3					10	10	14	16	5
■ ΠΕΝΑ Μ.Ο. ΣΥΜΜ/ΗΜΕΡΑ		21,33					22,04	27,6	32	32,81	35,2

ΣΤΑΤΙΣΤΙΚΑ ΣΤΟΙΧΕΙΑ 2010-2020

ΙΠΠΕΙΣ				
ΕΤΟΣ	1 ΠΕΝΟΕ	2 ΘΕΣ/ΝΙΚΗ	3 ΠΕΡΙΦΕΡΕΙΑ	1+2+3 ΣΥΝΟΛΑ
2010	379	124	70	573
2011	390	111	102	603
2012	332	87	53	472
2013	333	90	49	472
2014	323	72	42	437
2015	324	87	30	441
2016	287	68	52	407
2017	284	75	80	439
2018	284	65	90	439
2019	289	60	114	463
2020	270	49	51	370

ΕΤΟΣ	ΠΒΑ	ΠΝΑ	1 ΠΕΝΟΕ
2010	220	159	379
2011	241	149	390
2012	223	109	332
2013	211	122	333
2014	196	127	323
2015	189	135	324
2016	160	127	287
2017	165	119	284
2018	162	122	284
2019	160	129	289
2020	151	119	270

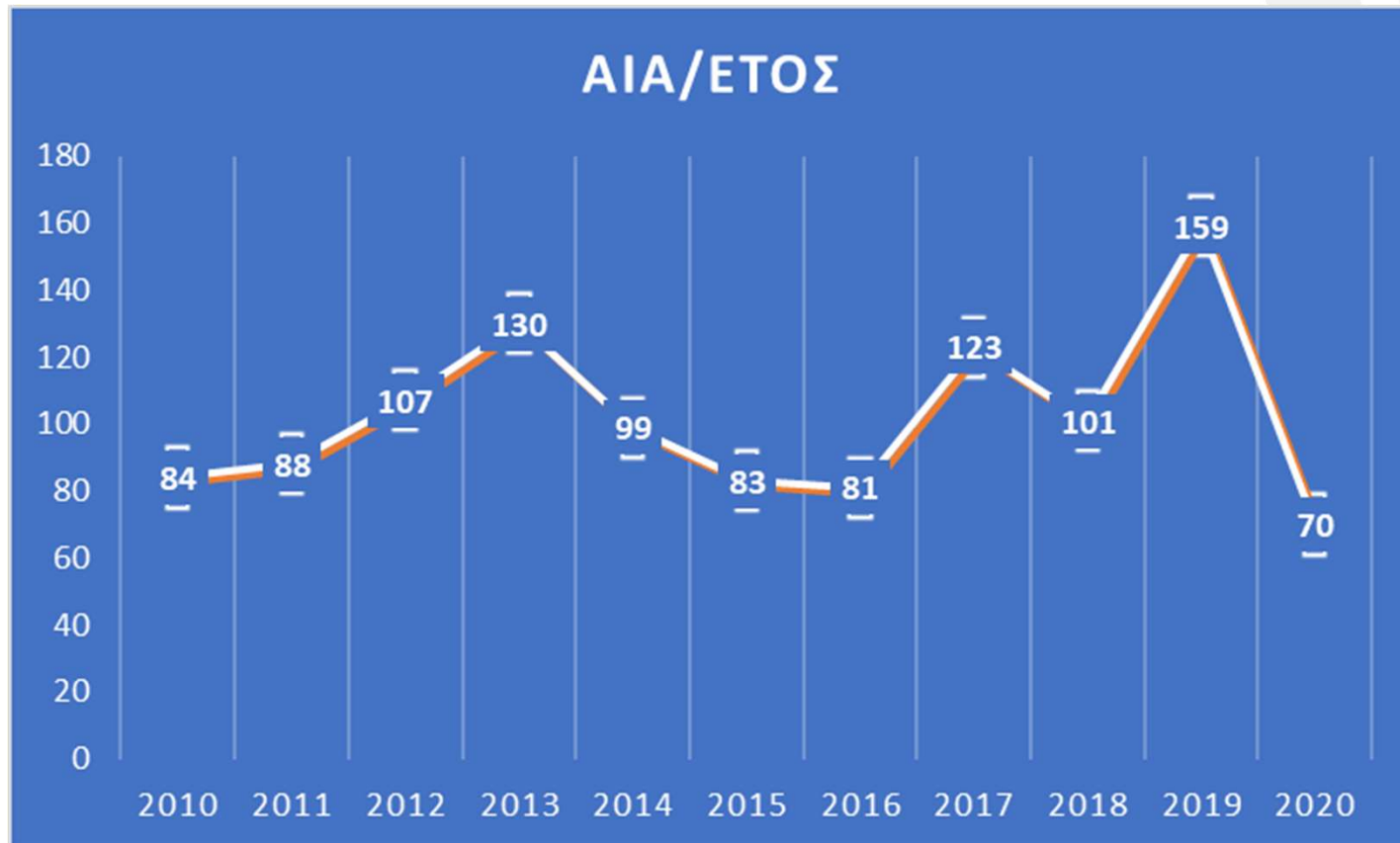
ΣΤΑΤΙΣΤΙΚΑ ΣΤΟΙΧΕΙΑ 2010-2020

ΕΤΟΣ	ΙΠΠΕΙΣ														
	ΒΟΛΟΣ /ΛΑΡΙΣΑ	ΚΡΗΤΗ	ΡΟΔΟΣ	ΠΕΛ/ ΝΗΣΟΣ	ΠΙΕΡΙΑ	ΣΕΡΡΕΣ	ΧΑΛ/ΔΙΚΗ	ΚΑΒΑΛΑ	ΚΙΛΚΙΣ	ΣΥΡΟΣ	ΚΕΡΚΥΡΑ	ΣΑΛΑΜΙΝΑ	ΛΑΜΙΑ	ΧΑΛΚΙΔΑ	3 ΠΕΡΙΦ
2010	31	0	0	8	14	0	0	0	6	0	0	0	0	11	70
2011	30	0	10	9	12	2	0	5	4	6	0	10	5	9	102
2012	17	1	2	16	6	2	1	2	0	0	0	0	0	6	53
2013	8	1	1	19	6	5	0	1	1	0	0	0	3	4	49
2014	6	2	2	13	3	4	0	1	1	1	0	2	3	4	42
2015	2	0	0	13	5	3	0	1	2	0	0	1	1	2	30
2016	6	16	5	13	7	3	0	0	0	0	0	1	1	0	52
2017	12	26	13	19	7	2	0	0	0	0	0	0	1	0	80
2018	17	30	11	16	9	0	0	0	0	0	4	0	3	0	90
2019	16	44	11	24	13	4	0	0	1	0	0	0	0	1	114
2020	12	22	0	11	4	1	0	0	1	0	0	0	0	0	51

Σημειώσεις:

1. η ΠΕΝΟΕ έχει χάσει πολύ από την δύναμη της, το ίδιο και η ΤΕΙΒΕ
2. η Περιφέρεια πέρασε μια μεγάλη περίοδο πτώσης αλλά την τελευταία 4ετία είναι η ευχάριστη έκπληξη, κυρίως λόγω Κρήτης, Καλαμάτας, Βόλου, Ρόδου.
3. Την 3ετία 2017-2019 παρατηρείται σημαντική αύξηση στην περιφέρεια που οφείλεται κατά πολύ στο Τουρνουά Ανάπτυξης

ΣΤΑΤΙΣΤΙΚΑ ΣΤΟΙΧΕΙΑ 2010-2020



ΙΠΠΙΚΗ ΔΕΞΙΟΤΕΧΝΙΑ

2008-2020



ΣΤΑΤΙΣΤΙΚΑ ΣΤΟΙΧΕΙΑ 2008-2020

Ανά έτος, ανά περιφέρεια τα ενεργά σωματεία, τις αγωνιστικές ημέρες, τις συμμετοχές και τον Μέσο Όρο.

ΕΤΟΣ	ΠΕΝΟΕ				ΤΕΙΒΕ				ΝΗΣΩΝ			
	ΟΜΙΛΟΙ	ΣΥΜ/ΧΕΣ	ΑΓ/ΗΜ	Μ/Ο	ΟΜΙΛΟΙ	ΣΥΜ/ΧΕΣ	ΑΓ/ΗΜ	Μ/Ο	ΟΜΙΛΟΙ	ΣΥΜ/ΧΕΣ	ΑΓ/ΗΜ	Μ/Ο
2008	16	1146	22	52	16	528	18	29	0	0	0	0
2009	21	952	20	48	15	456	18	25	0	0	0	0
2010	21	1126	21	54	18	292	10	29	0	0	0	0
2011	21	992	18	55	16	245	10	25	3	62	3	20,66
2012	23	867	20	43	10	183	10	18	3	64	1	64
2013	16	704	20	35	8	79	4	20	3	48	1	48
2014	20	842	21	40	6	52	3	17	0	0	0	0
2015	16	818	21	39	8	70	4	18	0	0	0	0
2016	18	721	20	36	5	104	6	17	5	171	12	14,25
2017	14	787	22	36	8	126	5	25	6	197	10	19,7
2018	17	758	20	38	17	166	9	18	6	260	12	21,66
2019	16	946	23	41	8	198	7	28	6	396	16	24,75
2020	18	731	17	43	9	179	6	30	5	162	5	32,4

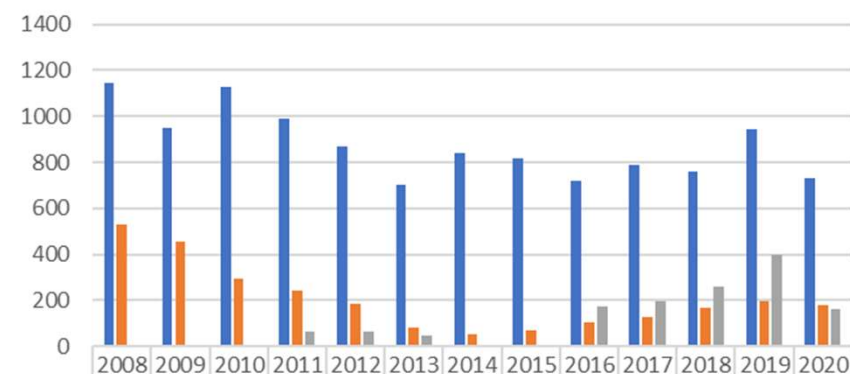
ΣΤΑΤΙΣΤΙΚΑ ΣΤΟΙΧΕΙΑ 2008-2020

ΕΝΕΡΓΑ ΣΩΜΑΤΕΙΑ ΑΝΑ ΠΕΡΙΦΕΡΕΙΑ



■ ΠΕΝΟΕ	16	21	21	21	23	16	20	16	18	14	17	16	18
■ ΤΕΙΒΕ	16	15	18	16	10	8	6	8	5	8	17	8	9
■ ΠΕΝΑ (ΝΗΣΩΝ)				3	3	3			5	6	6	6	5

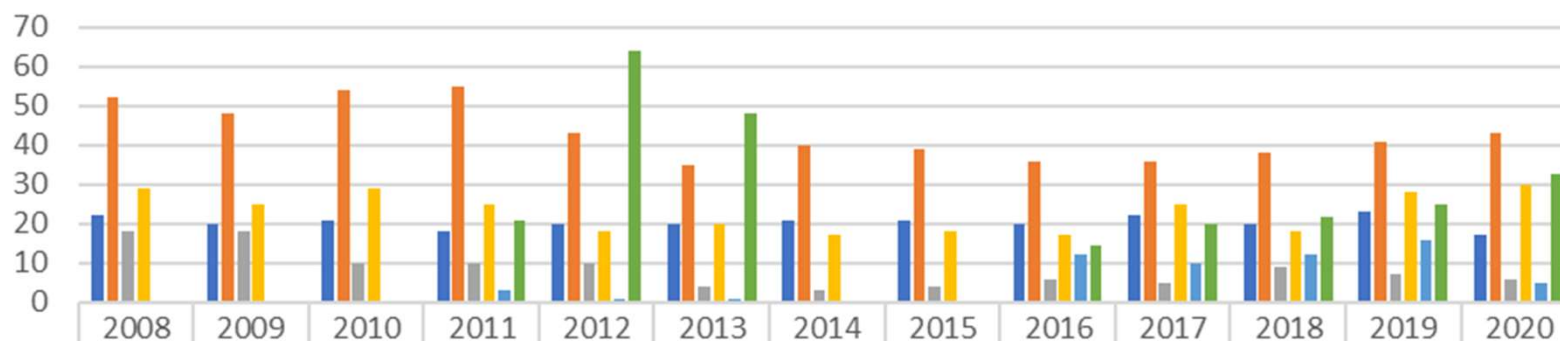
ΣΥΜΜΕΤΟΧΕΣ ΑΝΑ ΠΕΡΙΦΕΡΕΙΑ



■ ΠΕΝΟΕ	1146	952	1126	992	867	704	842	818	721	787	758	946	731
■ ΤΕΙΒΕ	528	456	292	245	183	79	52	70	104	126	166	198	179
■ ΠΕΝΑ (ΝΗΣΩΝ)				62	64	48			171	197	260	396	162

ΣΤΑΤΙΣΤΙΚΑ ΣΤΟΙΧΕΙΑ 2008-2020

ΑΓΩΝΙΣΤΙΚΕΣ ΗΜΕΡΕΣ / Μ.Ο. ΣΥΜΜΕΤΟΧΩΝ



	2008	2009	2010	2011	2012	2013	2014	2015	2016	2017	2018	2019	2020
■ ΠΕΝΟΕ ΑΓΩΝ. ΗΜΕΡΕΣ	22	20	21	18	20	20	21	21	20	22	20	23	17
■ ΠΕΝΟΕ Μ.Ο. ΣΥΜΜ/ΗΜΕΡΑ	52	48	54	55	43	35	40	39	36	36	38	41	43
■ ΤΕΙΒΕ ΑΓΩΝ. ΗΜΕΡΕΣ	18	18	10	10	10	4	3	4	6	5	9	7	6
■ ΤΕΙΒΕ Μ.Ο. ΣΥΜΜ/ΗΜΕΡΑ	29	25	29	25	18	20	17	18	17	25	18	28	30
■ ΠΕΝΑ ΑΓΩΝ. ΗΜΕΡΕΣ				3	1	1	0	0	12	10	12	16	5
■ ΠΕΝΑ Μ.Ο. ΣΥΜΜ/ΗΜΕΡΑ				20,66	64	48			14,25	19,7	21,66	24,75	32,4

ΣΤΑΤΙΣΤΙΚΑ ΣΤΟΙΧΕΙΑ 2008-2020

ΙΠΠΕΙΣ				
ΕΤΟΣ	1 ΠΕΝΟΕ	2 ΘΕΣ/ΝΙΚΗ	3 ΠΕΡΙΦΕΡΕΙΑ	1+2+3 ΣΥΝΟΛΑ
2008	116	64	48	228
2009	130	62	37	229
2010	110	42	41	193
2011	132	24	61	217
2012	114	24	45	183
2013	100	22	27	149
2014	115	17	3	135
2015	132	24	5	161
2016	107	29	44	180
2017	102	31	79	212
2018	108	24	108	240
2019	124	20	122	266
2020	98	29	69	196

ΕΤΟΣ	ΠΒΑ	ΠΝΑ	1 ΠΕΝΟΕ
2008	99	17	116
2009	87	43	130
2010	73	37	110
2011	98	34	132
2012	78	36	114
2013	75	25	100
2014	73	42	115
2015	83	49	132
2016	73	34	107
2017	61	41	102
2018	59	49	108
2019	56	68	124
2020	42	56	98

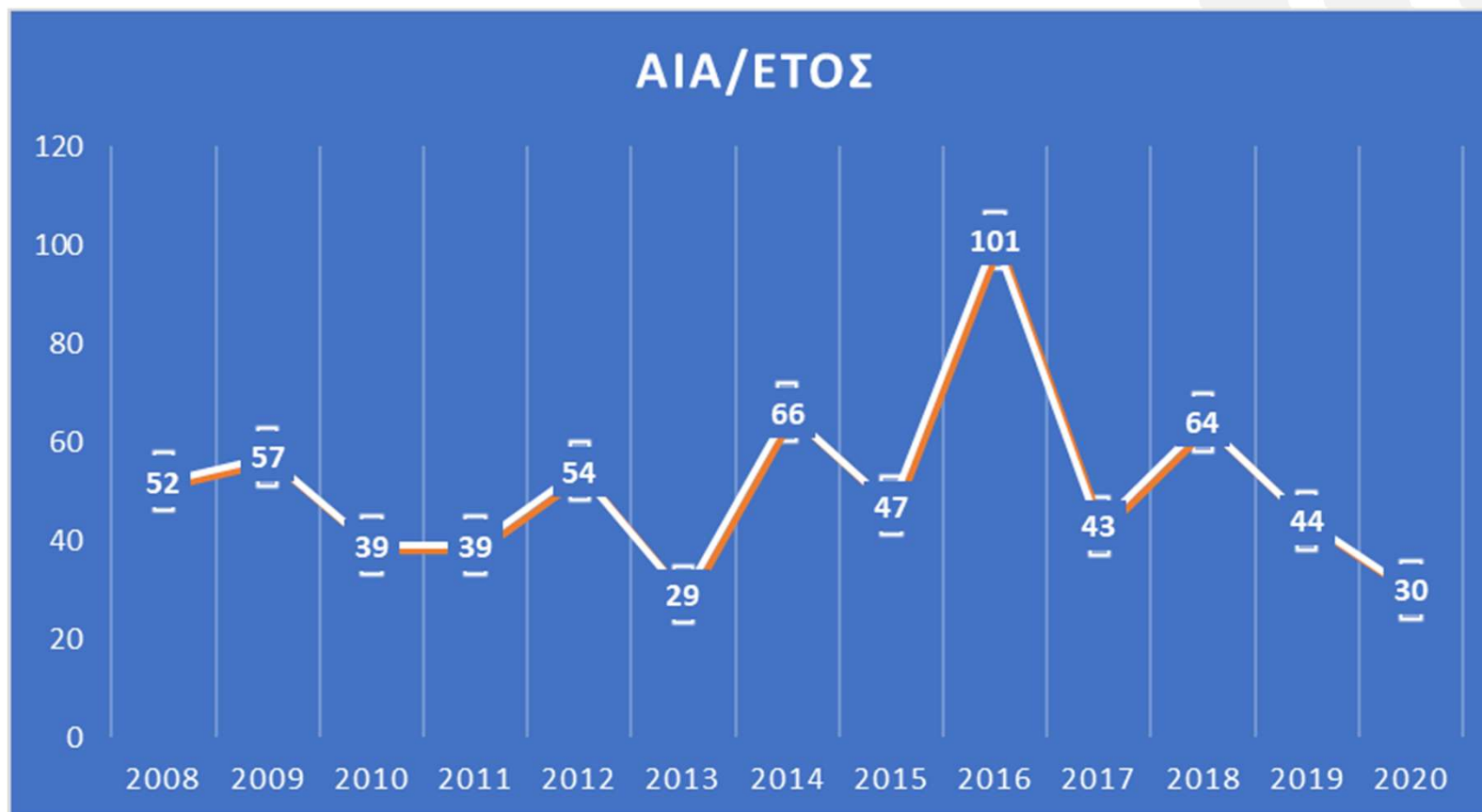
ΣΤΑΤΙΣΤΙΚΑ ΣΤΟΙΧΕΙΑ 2008-2020

ΙΠΠΕΙΣ																
ΕΤΟΣ	ΒΟΛΟΣ	ΚΡΗΤΗ	ΡΟΔΟΣ	ΠΕΛΟΠ /ΣΟΣ	ΠΙΕΡΙΑ	ΣΕΡΡΕΣ	ΧΑΛΚΙ- ΔΙΚΗ	ΚΑΒΑΛΑ	ΚΙΛΚΙΣ	ΑΛΕΞ / ΛΗ	ΣΥΡΟΣ	ΚΕΡΚ/ ΡΑ	ΙΩΑΝ/ ΝΑ	ΛΑΜΙΑ	ΧΑΛΚΙΔΑ	3 ΠΕΡΙΦΕΡΕΙΑ
2008	23	0	0	0	7	4	11	3	0	0	0	0	0	0	0	48
2009	13	0	0	0	5	4	14	0	0	0	0	0	0	0	1	37
2010	13	0	0	0	7	9	11	0	0	0	0	0	0	0	1	41
2011	7	2	12	0	7	9	10	7	0	0	6	0	0	0	1	61
2012	6	3	15	0	2	0	9	5	0	0	5	0	0	0	0	45
2013	3	4	13	0	0	0	1	4	0	0	2	0	0	0	0	27
2014	0	0	0	0	0	0	0	2	0	0	0	0	0	0	1	3
2015	1	1	1	0	0	0	0	2	0	0	0	0	0	0	0	5
2016	5	35	2	0	0	0	0	0	0	0	0	0	0	0	2	44
2017	9	29	22	17	0	0	0	0	0	0	0	0	2	0	0	79
2018	23	41	16	15	0	4	0	0	0	1	0	7	1	0	0	108
2019	27	52	18	16	1	0	0	0	8	0	0	0	0	0	0	122
2020	14	41	0	2	1	0	0	0	10	0	0	0	0	1	0	69

Σημειώσεις:

1. η ΠΕΝΟΕ έχει μικρές αυξομειώσεις, η ΤΕΙΒΕ έχει χάσει πολύ από την δύναμη της.
2. η Περιφέρεια πέρασε μια μεγάλη περίοδο πτώσης αλλά την τελευταία 4ετία είναι η ευχάριστη έκπληξη, κυρίως λόγω Κρήτης, Καλαμάτας, Βόλου, Ρόδου.
3. Την 3ετία 2017-2019 παρατηρείται σημαντική αύξηση στην περιφέρεια που οφείλεται κατά πολύ στο Τουρνουά Ανάπτυξης

ΣΤΑΤΙΣΤΙΚΑ ΣΤΟΙΧΕΙΑ 2008-2020



ΙΠΠΙΚΗ ΑΝΤΟΧΗ

2010 - 2020



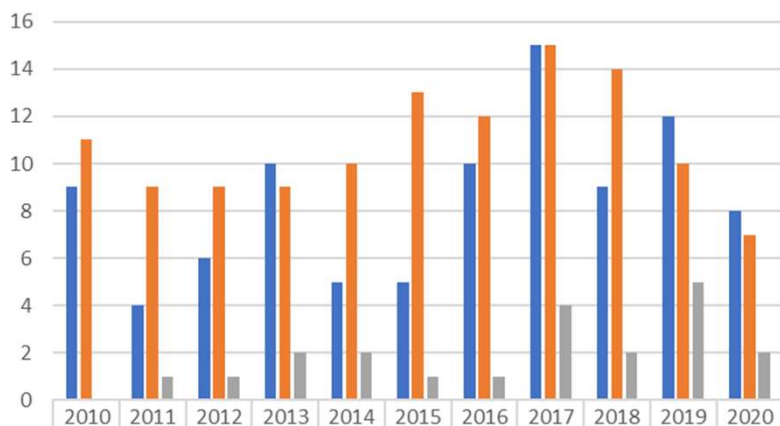
ΣΤΑΤΙΣΤΙΚΑ ΣΤΟΙΧΕΙΑ 2010-2020

Ανά έτος, ανά περιφέρεια τα ενεργά σωματεία, τις αγωνιστικές ημέρες, τις συμμετοχές και τον Μέσο Όρο.

ΕΤΟΣ	ΠΕΝΟΕ		ΤΕΙΒΕ		ΝΗΣΩΝ		ΑΓ/ΗΜ	Μ/Ο
	ΟΜΙΛΟΙ	ΣΥΜ/ΧΕΣ	ΟΜΙΛΟΙ	ΣΥΜ/ΧΕΣ	ΟΜΙΛΟΙ	ΣΥΜ/ΧΕΣ		
2010	9	41	11	72			3	38
2011	4	37	9	140	1	4	5	36
2012	6	48	9	103	1	2	5	31
2013	10	62	9	78	2	8	4	37
2014	5	61	10	71	2	18	8	19
2015	5	39	13	118	1	28	8	23
2016	10	64	12	191	1	29	14	20
2017	15	31	15	357	4	18	20	20
2018	9	175	14	190	2	54	21	21
2019	12	98	10	161	5	60	17	19
2020	8	36	7	102	2	19	14	11

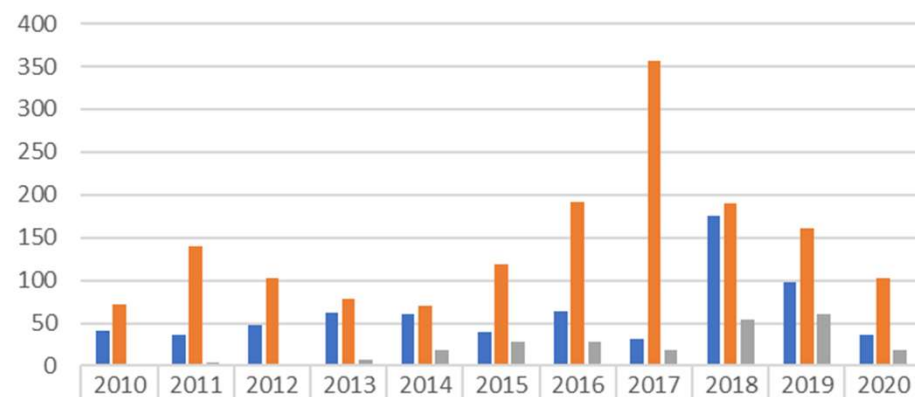
ΣΤΑΤΙΣΤΙΚΑ ΣΤΟΙΧΕΙΑ 2010-2020

ΕΝΕΡΓΑ ΣΩΜΑΤΕΙΑ ΑΝΑ ΠΕΡΙΦΕΡΕΙΑ



	2010	2011	2012	2013	2014	2015	2016	2017	2018	2019	2020
■ ΠΕΝΟΕ	9	4	6	10	5	5	10	15	9	12	8
■ ΤΕΙΒΕ	11	9	9	9	10	13	12	15	14	10	7
■ ΠΕΝΑ (ΝΗΣΩΝ)	0	1	1	2	2	1	1	4	2	5	2

ΣΥΜΜΕΤΟΧΕΣ ΑΝΑ ΠΕΡΙΦΕΡΕΙΑ



	2010	2011	2012	2013	2014	2015	2016	2017	2018	2019	2020
■ ΠΕΝΟΕ	41	37	48	62	61	39	64	31	175	98	36
■ ΤΕΙΒΕ	72	140	103	78	71	118	191	357	190	161	102
■ ΠΕΝΑ (ΝΗΣΩΝ)		4	2	8	18	28	29	18	54	60	19

ΣΤΑΤΙΣΤΙΚΑ ΣΤΟΙΧΕΙΑ 2010-2020



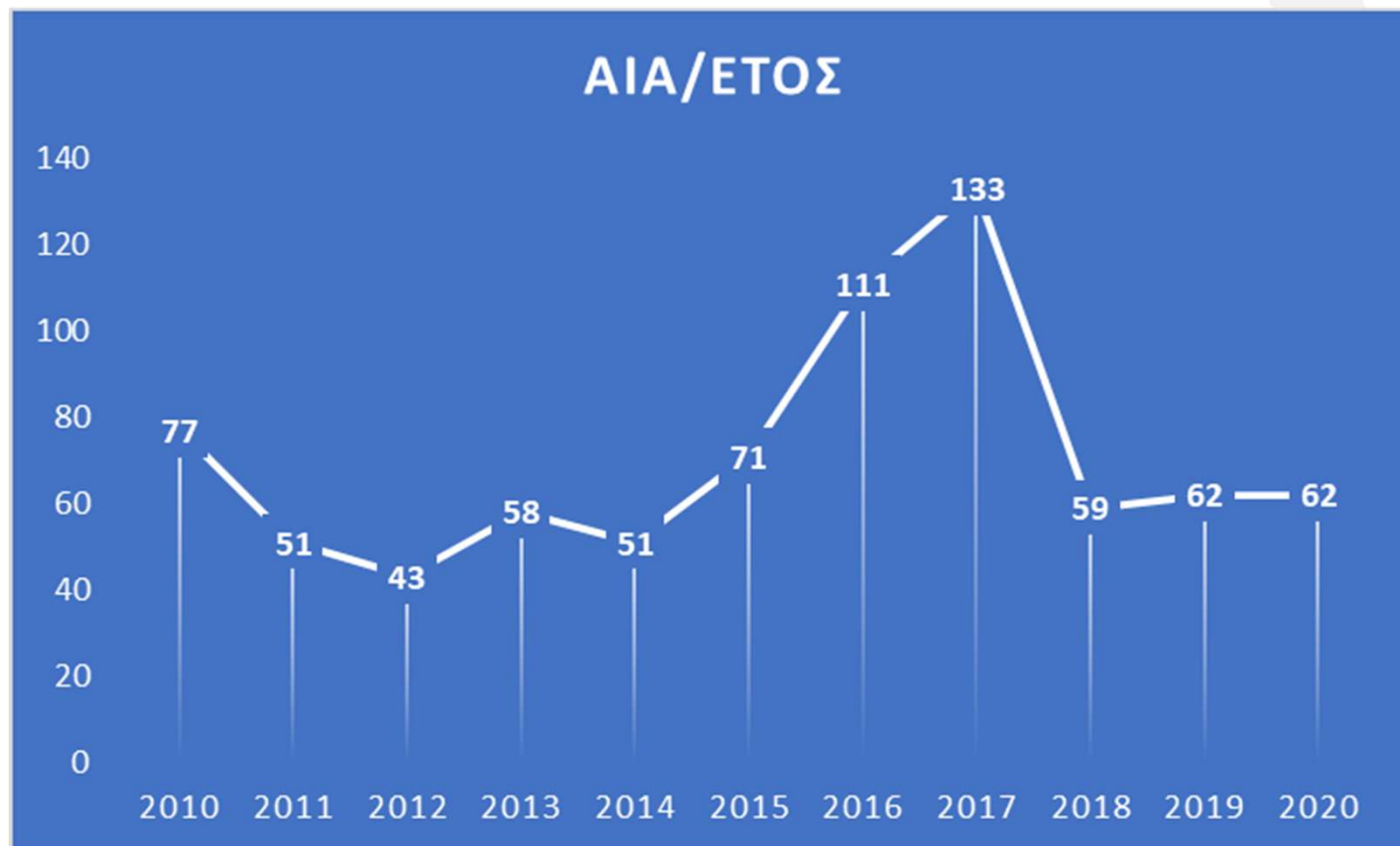
ΣΤΑΤΙΣΤΙΚΑ ΣΤΟΙΧΕΙΑ 2010-2020

ΙΠΠΕΙΣ																			
ΕΤΟΣ	ΠΒΑ	ΠΝΑ	Θ/ΝΙΚΗ	ΠΙΕΡΙΑ	ΚΙΛΚΙΣ	ΒΟΛΟΣ/ ΛΑΡΙΣΑ	ΛΑΜΙΑ	ΡΟΔΟΣ	ΙΩΑΝΝΙΝΑ	ΣΕΡΡΕΣ	ΧΑΛ/ ΔΙΚΗ	ΚΑΒΑΛΑ	ΣΙΑΤΙΣΤΑ	ΦΛΩΡΙΝΑ	ΣΥΡΟΣ	ΚΡΗΤΗ	ΚΕΡΚΥΡΑ	ΠΕΛ/ ΣΟΣ	ΣΥΝΟΛΟ
2010	18	8	5	6	20	14	0	0	5	0	0	0	0	0	0	0	0	1	77
2011	2	14	3	20	25	6	0	4	6	0	0	1	0	0	0	0	0	0	81
2012	5	18	4	12	17	5	3	2	6	0	3	1	0	0	0	0	0	0	76
2013	15	12	6	10	15	7	9	2	3	0	2	1	0	0	0	5	0	0	87
2014	10	11	10	7	16	5	9	15	2	5	0	1	0	0	1	0	0	0	92
2015	9	11	6	10	19	6	5	18	2	4	9	0	2	1	0	0	0	0	102
2016	14	15	4	11	21	3	8	16	6	2	14	2	9	3	0	0	0	0	128
2017	16	31	8	17	26	5	5	14	4	0	3	2	5	3	0	10	0	2	151
2018	8	39	11	21	21	4	7	20	2	3	1	0	3	1	0	0	1	0	142
2019	14	32	11	20	22	2	4	34	0	1	1	0	0	0	0	8	3	1	153
2020	4	18	4	18	17	0	1	20	0	1	0	0	0	0	0	0	6	0	89

Σημειώσεις:

1. όταν αυξήθηκαν οι αγωνιστικές ημέρες έπεσε ο μέσος όρος συμμετοχών

ΣΤΑΤΙΣΤΙΚΑ ΣΤΟΙΧΕΙΑ 2010-2020



ΕΤΟΣ	ΑΙΑ	ΑΘΛΗΤΕΣ
2010	77	77
2011	51	81
2012	43	76
2013	58	87
2014	51	92
2015	71	102
2016	111	128
2017	133	151
2018	59	142
2019	62	153
2020	62	89

Σημειώσεις:

1. η σχέση ΑΙΑ προς ενεργούς αθλητές.

ΑΜΑΞΟΔΗΓΗΣΗ

2010 - 2020

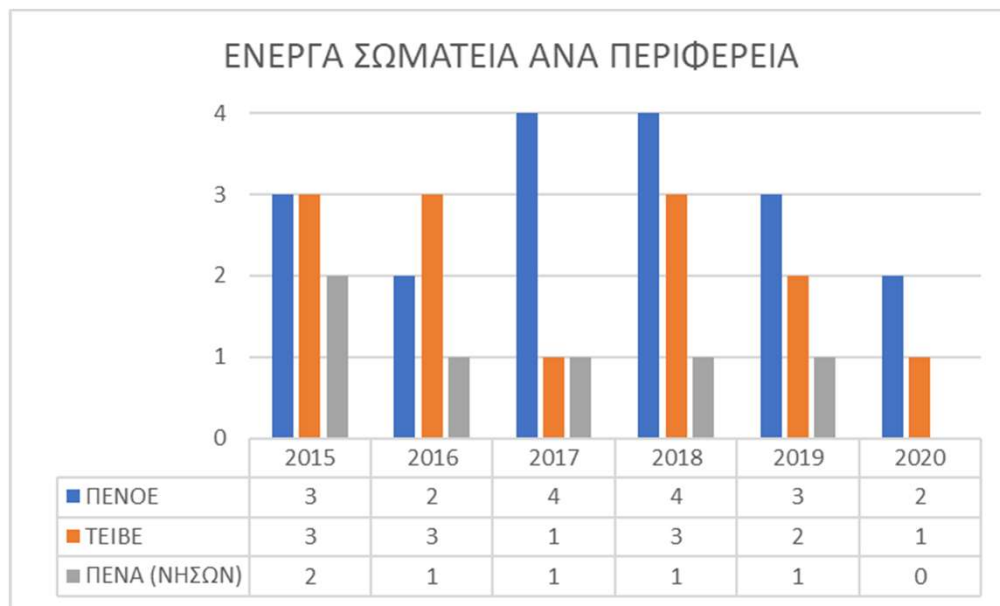


ΣΤΑΤΙΣΤΙΚΑ ΣΤΟΙΧΕΙΑ 2015 - 2020

Ανά έτος, ανά περιφέρεια τα ενεργά σωματεία, τις αγωνιστικές ημέρες, τις συμμετοχές και τον Μέσο Όρο.

ΕΤΟΣ	ΠΕΝΟΕ		ΤΕΙΒΕ		ΝΗΣΩΝ		ΑΓ.ΗΜ	Μ/Ο
	ΟΜΙΛΟΙ	ΣΥΜ/ΧΕΣ	ΟΜΙΛΟΙ	ΣΥΜ/ΧΕΣ	ΟΜΙΛΟΙ	ΣΥΜ/ΧΕΣ		
2015	3	67	3	69	2	71	11	19
2016	2	71	3	61	1	96	8	29
2017	4	85	1	18	1	66	9	19
2018	4	54	3	31	1	24	7	16
2019	3	42	2	21	1	35	9	11
2020	2	19	1	4	0	0	3	8

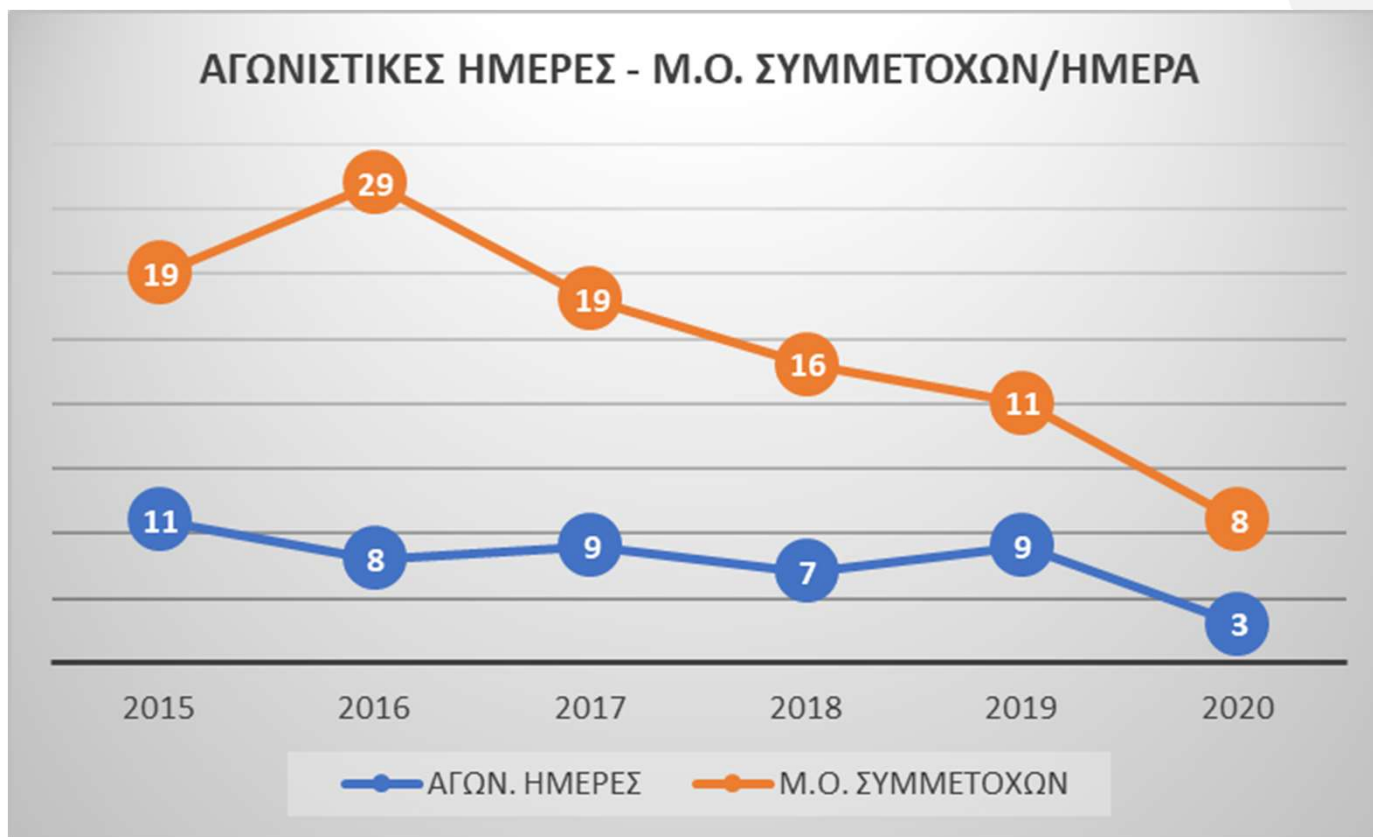
ΣΤΑΤΙΣΤΙΚΑ ΣΤΟΙΧΕΙΑ 2015 - 2020



Σημείωση:

1. Στατιστικά στοιχεία υπάρχουν από το 2015 και μετά που μηχανογραφήθηκε το αγώνισμα

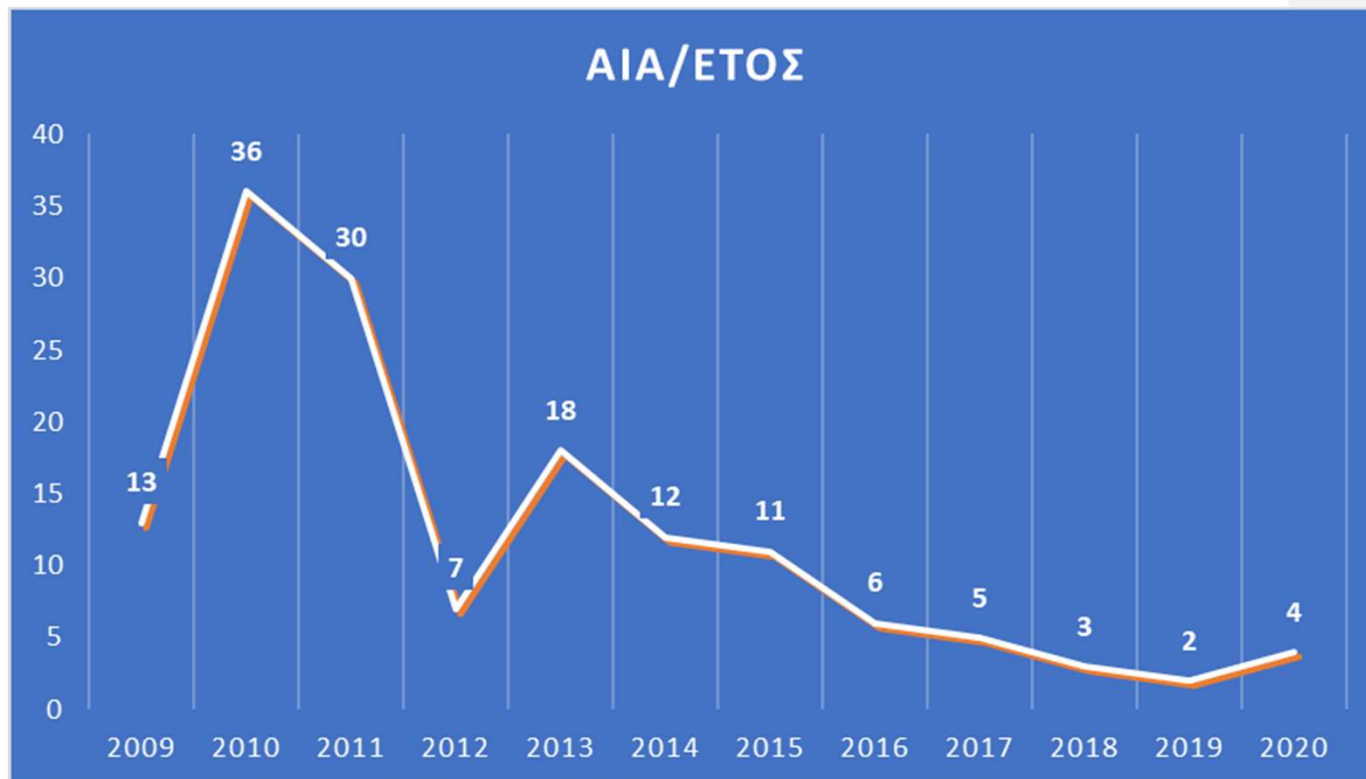
ΣΤΑΤΙΣΤΙΚΑ ΣΤΟΙΧΕΙΑ 2015 - 2020



ΣΤΑΤΙΣΤΙΚΑ ΣΤΟΙΧΕΙΑ 2015 - 2020

	ΙΠΠΕΙΣ							
ΕΤΟΣ	ΠΝΑ	ΡΟΔΟΣ	Θ/ΝΙΚΗ	ΚΙΛΚΙΣ	ΣΕΡΡΕΣ	ΚΡΗΤΗ	ΠΕΛ/ΣΟΣ	ΣΥΝΟΛΟ
2015	9	13	2	4	4	1	1	34
2016	9	15	2	5	1	0	0	32
2017	16	12	0	3	0	0	0	31
2018	11	6	1	2	2	0	0	22
2019	7	9	2	2	0	0	0	20
2020	4	0	0	0	0	0	0	4

ΣΤΑΤΙΣΤΙΚΑ ΣΤΟΙΧΕΙΑ 2015 - 2020



Σημειώσεις:

1. η σχέση ΑΙΑ προς ενεργούς αθλητές.

ΤΑΜΕΙΑΚΟΣ ΑΠΟΛΟΓΙΣΜΟΣ

1.1 – 31.12.2020



ΤΑΜΕΙΑΚΟΣ ΑΠΟΛΟΓΙΣΜΟΣ - ΕΣΟΔΑ

0100 - Ι. ΕΣΟΔΑ			
Κ.Α	ΚΑΤΟΝΟΜΑΣΙΑ	ΕΓΚΕΚΡΙΜΕΝΟΣ ΠΡΟΫΠΟΛΟΓΙΣΜΟΣ 2020	ΠΡΑΓΜΑΤΟΠΟΙΗΘΕΝΤΑ 2020
0101	Έσοδα από αθλητικές εκδηλώσεις (Εισιτήρια κ.λ.π)	140.000,00	124.240,00
0102	Έσοδα από διαφημίσεις -Ράδιοτηλεοπτικά δικαιώματα		
0103	Έσοδα από Επιχορηγήσεις Γ.Γ.Α (Τακτικός Προϋπολογισμός)	188.000,00	188.000,00
0104	Έσοδα από Ελληνική Ολυμπιακή Επιτροπή		6.453,67
0105	Έσοδα από χορηγίες	180.000,00	146.333,00
0106	Έσοδα από Διεθνείς Ομοσπονδίες		8.971,02
0107	Έσοδα από τόκους καταθέσεων		2,32
0108	Εσοδα από συνδρομές μελών	10.000,00	11.050,00
0109	Εσοδα προβλεπόμενα από το Ν.2725 ή από το Καταστατικό		
0110	Εσοδα από Εκτακτες επιχορηγήσεις ΓΓΑ		
0111	Εσοδα από επιχορηγήσεις για έργα		
0112	Α.Σ.Ε.Α.Δ-Πρόστιμα-Παράβολα		
0113	Ασφάλιστρα αθλητών		
0114	Λοιπά Εσοδα (ΙΔΙΑ ΕΣΟΔΑ)	200.000,00	145.102,50
0115	Ταμειακό Υπόλοιπο 31/12/2019	10.692,64	10.692,64
	Σ Υ Ν Ο Λ Α	728.692,64	640.845,15

ΤΑΜΕΙΑΚΟΣ ΑΠΟΛΟΓΙΣΜΟΣ - ΕΞΟΔΑ

0200 - ΙΙ. ΕΞΟΔΑ			
Κ.Α	ΚΑΤΟΝΟΜΑΣΙΑ	ΕΓΚΕΚΡΙΜΕΝΟΣ ΠΡΟΫΠΟΛΟΓΙΣΜΟΣ 2020	ΠΡΑΓΜΑΤΟΠΟΙΗΘΕΝΤΑ 2020
0210 - Α. ΔΙΟΙΚΗΤΙΚΕΣ ΔΑΠΑΝΕΣ			
0211	Μισθοδοσία μόνιμου προσωπικού (Βασικός μισθός-χρον/μα κλπ)	172.000,00	187.504,74
0212	Προσωπική διαφορά αποδοχών (Παρ. 2 αρθρ. 30 Ν.2725/99)		
0213	α. Αποζημίωση για υπερωριακή εργασία κλπ β. Πρόβλεψη αποχωρούντος προσωπικού		
0214	Αμοιβή σε ελεύθερους επαγγελματίες για προσφορά υπηρεσιών	20.000,00	13.665,84
0215	Εισφορές σε Ι.Κ.Α - Τ.Ε.Α.Μ κλπ	44.000,00	45.348,80
0216	Φόροι -Τέλη-κλπ	72.000,00	31.027,73
	Σ Υ Ν Ο Λ Α	308.000,00	277.547,11
0230 - Β. ΛΕΙΤΟΥΡΓΙΚΕΣ ΔΑΠΑΝΕΣ			
0231	Ενοίκια(γραφείων και χώρων Διοίκησης) - κοινόχρηστα		
0232	Φως-Νερό-Ταχυδρομικά Τέλη	5.000,00	1.881,45
0233	Τηλέφωνα: α)Ο.Τ.Ε β)Κινητά	7.000,00	10.473,90
0234	Συνεδριάσεις Δ.Σ-Γεν.Συνελεύσεις	3.000,00	226,90
0235	Συνέδρια	6.000,00	540,00
0236	Γραφική ύλη & είδη καθαριότητας	4.000,00	2.383,66
0237	Δημόσιες σχέσεις-Διεθνείς σχέσεις	4.000,00	6.030,81
0238	Εξοπλισμός γραφείων	5.000,00	3.488,96
0239	Δημοσιεύσεις-Διαφημίσεις-Εκδόσεις -Συνδρομές	18.000,00	26.245,68
0240	Μηχανοργάνωση (Εξοπλισμός-Προγράμματα)	6.000,00	8.044,89
0241	Λοιπές Δαπάνες	25.000,00	20.445,25
	Σ Υ Ν Ο Λ Α	83.000,00	79.761,50

ΤΑΜΕΙΑΚΟΣ ΑΠΟΛΟΓΙΣΜΟΣ - ΕΞΟΔΑ

0200 - ΙΙ. ΕΞΟΔΑ			
Κ.Α	ΚΑΤΟΝΟΜΑΣΙΑ	ΕΓΚΕΚΡΙΜΕΝΟΣ ΠΡΟΫΠΟΛΟΓΙΣΜΟΣ 2020	ΠΡΑΓΜΑΤΟΠΟΙΗΘΕΝΤΑ 2020
0250 - Γ. ΔΑΠΑΝΕΣ ΕΘΝΙΚΩΝ ΟΜΑΔΩΝ			
0251	Αμοιβές Προπονητών-Τεχνικών Συμβούλων	50.000,00	52.106,84
0252	Παροχές αθλητών (Οδοιπορικά- Επιβραβεύσεις)	10.000,00	5.570,00
0253	Αθλητική προετοιμασία (Πλήρης ανάλυση)		
0254	Επιστημονική υποστήριξη (Γιατροί-Ελεγχος ντόπινγκ κλπ)	8.000,00	1.069,21
0255α	Επίσημες εκδηλώσεις Εσωτερικού	40.000,00	18.675,27
0255β	Επίσημες εκδηλώσεις Εξωτερικού	40.692,64	1.765,00
0256	Αποζημίωση δικαιοδοτικών οργάνων		
0257	Ασφάλιστρα αθλητών	4.000,00	
0258	Αθλητικό υλικό - Οργανα	10.000,00	3.178,56
0259	Ενοικίαση ή χρήση αθλητικών χώρων	10.000,00	1.860,00
	Σ Υ Ν Ο Λ Α	172.692,64	84.224,88
0270 - Δ. ΔΑΠΑΝΕΣ ΑΝΑΠΤΥΞΗΣ			
0271	Αμοιβές Προπονητών-Τεχνικών Συμβούλων		
0272	Διοργάνωση Περιφερειακών-Διασυλλογικών-Πανελληνίων Πρωταθλ/των	150.000,00	179.442,89
0273	Επιμόρφωση Προπονητών-Στελεχών	10.000,00	
0274	Σχολές Προπονητών		105,42
0275	Αθλητικό υλικό	5.000,00	620,00
	Σ Υ Ν Ο Λ Α	165.000,00	180.168,31
	ΓΕΝΙΚΟ ΣΥΝΟΛΟ ΕΞΟΔΩΝ	728.692,64	621.701,80

ΤΑΜΕΙΑΚΟΣ ΑΠΟΛΟΓΙΣΜΟΣ - ΕΞΟΔΑ

ΑΝΑΚΕΦΑΛΑΙΩΣΗ ΕΞΟΔΩΝ		
ΚΑΤΟΝΟΜΑΣΙΑ	ΕΓΚΕΚΡΙΜΕΝΟΣ ΠΡΟΫΠΟΛΟΓΙΣΜΟΣ 2020	ΠΡΑΓΜΑΤΟΠΟΙΗΘΕΝΤΑ 2020
ΔΙΟΙΚΗΤΙΚΕΣ ΔΑΠΑΝΕΣ	308.000,00	277.547,11
ΛΕΙΤΟΥΡΓΙΚΕΣ ΔΑΠΑΝΕΣ	83.000,00	79.761,50
ΔΑΠΑΝΕΣ ΕΘΝΙΚΩΝ ΟΜΑΔΩΝ	172.692,64	84.224,88
ΔΑΠΑΝΕΣ ΑΝΑΠΤΥΞΗΣ	165.000,00	180.168,31
ΧΡΗΜΑΤΙΚΑ ΔΙΑΘΕΣΙΜΑ 31/12/2020		19.143,35
Σ Υ Ν Ο Λ Α	728.692,64	640.845,15

ΤΑ ΧΡΗΜΑΤΙΚΑ ΔΙΑΘΕΣΙΜΑ ΑΝΑΛΥΟΝΤΑΙ ΩΣ ΕΞΗΣ:

1. ΚΑΤΑΘΕΣΕΙΣ ΣΕ ΛΟΓΑΡΙΑΣΜΟΥΣ ΟΨΕΩΣ	18.863,95
2. ΜΕΤΡΗΤΑ ΤΑΜΕΙΟΥ	279,40
ΓΕΝΙΚΟ ΣΥΝΟΛΟ	19.143,35

ΟΙΚΟΝΟΜΙΚΑ



Σημείωση:
2021 ήτοι στοιχεία έως 29.3.2021

ΕΚΘΕΣΗ ΕΞΕΛΕΓΚΤΙΚΗΣ ΕΠΙΤΡΟΠΗΣ



ΕΚΘΕΣΗ
ΕΞΕΛΕΓΚΤΙΚΗΣ ΕΠΙΤΡΟΠΗΣ ΤΗΣ Ε.Ο.ΙΠΠΑΣΙΑΣ
ΑΠΟ 01/01 - 31/12/2020

Η εξελεγκτική Επιτροπή της Ελληνικής Ομοσπονδίας Ιππασίας αποτελούμενη από τους κ.κ Δάλλα Θρασύβουλο, Κρεμιώτη Αικατερίνη & Ορφανού Χριστίνα, εκλέχθηκε στην Γενική Συνέλευση της Ομοσπονδίας την 1η Δεκεμβρίου 2016, έκανε τον έλεγχο του Ταμείου, της Ταμειακής Διαχείρισης από 1/1 ως 31/12/2020 σύμφωνα με το άρθρο 17 του Καταστατικού της Ε.Ο.Ι

Στην αρχή έγινε ο έλεγχος στα Γραμμάτια Είσπραξης που εκδόθηκαν από αριθμό (1) μέχρι και τον (164), και στα Εντάλματα Πληρωμής από αριθμό (1) μέχρι και τον (103) και έγινε η επαλήθευση για τις εγγραφές στα Αναλυτικά Ημερολόγια Είσπραξης και Πληρωμών.

Στην συνέχεια έγιναν οι παρακάτω έλεγχοι:

α) Στην συμφωνία των λογαριασμών των εγγραφών των αναλυτικών ημερολογίων με την μερίδα "ΤΑΜΕΙΟΥ" του Καθολικού η οποία παρουσιάζεται αναλυτικά ως εξής:

ΤΑΜΕΙΟ της 31/12/2019	ΕΥΡΩ	634,57
ΧΡΕΩΣΕΙΣ 1/1- 31/12/2020	"	117.919,00
Σ Υ Ν Ο Λ Ο	"	118.553,57
ΠΙΣΤΩΣΕΙΣ 1/1- 31/12/2020	"	118.274,17
ΛΟΓΙΣΤΙΚΟ ΥΠΟΛΟΙΠΟ Λ/ΣΜΟΥ ΤΑΜΕΙΟΥ 31/12/2020	"	279,40

β) Τη συμφωνία του λογαριασμού "ΤΡΑΠΕΖΕΣ" που παρουσιάζει την 31/12/2020 υπόλοιπο ως εξής:

1. ΤΡΑΠΕΖΑ ALPHA BANK Α.Ε Λ/ΣΜΟΣ Νο 000438	ΕΥΡΩ	16.212,50
2. ΤΡΑΠΕΖΑ ALPHA BANK Α.Ε Λ/ΣΜΟΣ Νο 000557	"	2,31
3. ΤΡΑΠΕΖΑ EUROBANK Α.Ε Λ/ΣΜΟΣ Νο 012643	"	2.649,14
Σ Υ Ν Ο Λ Ο	"	18.863,95

Συνοψίζοντας τα παραπάνω το υπόλοιπο των χρηματικών διαθεσίμων του Ταμείου της Ε.Ο.Ιππασίας στις 31/12/2020 έχει ως εξής:

I. Μετρητά στο Ταμείο	ΕΥΡΩ	279,40
II. Στις τράπεζες	"	18.863,95
ΓΕΝΙΚΟ ΣΥΝΟΛΟ(α+β)	"	19.143,35

Τέλος μετά από έλεγχο παρατηρήσαμε το σωστό τρόπο εργασίας του προσωπικού του Λογιστηρίου για την τακτοποίηση των λογαριασμών εισπράξεων και πληρωμών και για την κάλυψη όλων των δαπανών με τα σωστά παραστατικά και την έγκριση των δαπανών από το Δ.Σ της Ε.Ο.Ι.

Υστερα από τον παραπάνω λεπτομερή μας έλεγχο και λαμβάνοντας υπ' όψιν την έκθεση του Ορκωτού Λογιστή Στέφανου Χατζηστεφάνου προτείνουμε την απαλλαγή του Διοικητικού Συμβουλίου από κάθε ευθύνη για την ταμειακή Διαχείριση από 1/1-31/12/2020

Μαρκόπουλο 19 Φεβρουαρίου 2021

Η ΕΞΕΛΕΓΚΤΙΚΗ ΕΠΙΤΡΟΠΗ

Θρασύβουλος Δάλλας

Αικατερίνη Κρεμιώτη

Χριστίνα Ορφανού

ΠΡΟΫΠΟΛΟΓΙΣΜΟΣ 2021



ΠΡΟΫΠΟΛΟΓΙΣΜΟΣ - ΕΣΟΔΑ

0100 - Ι. ΕΣΟΔΑ		
Κ.Α	ΚΑΤΟΝΟΜΑΣΙΑ	ΑΙΤΗΜΑ ΠΡΟΫΠΟΛΟΓΙΣΜΟΥ 2021
0101	Έσοδα από αθλητικές εκδηλώσεις (Εισιτήρια κ.λ.π)	230.000,00
0102	Έσοδα από διαφημίσεις - Ράδιοτηλεοπτικά δικαιώματα	
0103	Έσοδα από Επιχορηγήσεις Γ.Γ.Α (Τακτικός Προϋπολογισμός)	230.000,00
0104	Έσοδα από Ελληνική Ολυμπιακή Επιτροπή	
0105	Έσοδα από χορηγίες	240.000,00
0106	Έσοδα από Διεθνείς Ομοσπονδίες	
0107	Έσοδα από τόκους καταθέσεων	
0108	Έσοδα από συνδρομές μελών	10.000,00
0109	Έσοδα προβλεπόμενα από το Ν.2725 ή από το Καταστατικό	
0110	Έσοδα από Έκτακτες επιχορηγήσεις ΓΓΑ (Διοργάνωση Βαλκανικών αγώνων)	100.000,00
0111	Έσοδα από επιχορηγήσεις για έργα	
0112	Α.Σ.Ε.Α.Δ-Πρόστιμα-Παράβολα	
0113	Ασφάλιστρα αθλητών	
0114	Λοιπά Έσοδα (ΙΔΙΑ ΕΣΟΔΑ)	200.000,00
0115		
	Σ Υ Ν Ο Λ Α	1.010.000,00

ΠΡΟΫΠΟΛΟΓΙΣΜΟΣ - ΕΞΟΔΑ

0200 - ΙΙ. ΕΞΟΔΑ		
Κ.Α	ΚΑΤΟΝΟΜΑΣΙΑ	ΑΙΤΗΜΑ ΠΡΟΫΠΟΛΟΓΙΣΜΟΥ 2021
0210 - Α. ΔΙΟΙΚΗΤΙΚΕΣ ΔΑΠΑΝΕΣ		
0211	Μισθοδοσία μόνιμου προσωπικού (Βασικός μισθός-χρον/μα κλπ)	172.000,00
0212	Προσωπική διαφορά αποδοχών (Παρ. 2 αρθρ. 30 Ν.2725/99)	
0213	α. Αποζημίωση για υπερωριακή εργασία κλπ β. Πρόβλεψη αποχωρούντος προσωπικού	
0214	Αμοιβή σε ελεύθερους επαγγελματίες για προσφορά υπηρεσιών	20.000,00
0215	Εισφορές σε Ι.Κ.Α - Τ.Ε.Α.Μ κλπ	44.000,00
0216	Φόροι -Τέλη	72.000,00
	Σ Υ Ν Ο Λ Α	308.000,00
0230 - Β. ΛΕΙΤΟΥΡΓΙΚΕΣ ΔΑΠΑΝΕΣ		
0231	Ενοίκια(γραφείων και χώρων Διοίκησης) - κοινόχρηστα	0,00
0232	Φως-Νερό-Ταχυδρομικά Τέλη	4.000,00
0233	Τηλέφωνα: α) Ο.Τ.Ε β) Κινητά	7.000,00
0234	Συνεδριάσεις Δ.Σ-Γεν.Συνελεύσεις	4.000,00
0235	Συνέδρια	10.000,00
0236	Γραφική ύλη & είδη καθαριότητας	5.000,00
0237	Δημόσιες σχέσεις-Διεθνείς σχέσεις	5.000,00
0238	Εξοπλισμός γραφείων	6.000,00
0239	Δημοσιεύσεις-Διαφημίσεις-Εκδόσεις-Συνδρομές	30.000,00
0240	Μηχανοργάνωση (Εξοπλισμός-Προγράμματα)	7.000,00
0241α	Λοιπές Δαπάνες	30.000,00
	Σ Υ Ν Ο Λ Α	108.000,00

ΠΡΟΫΠΟΛΟΓΙΣΜΟΣ - ΕΞΟΔΑ

0200 - ΙΙ. ΕΞΟΔΑ		
Κ.Α	ΚΑΤΟΝΟΜΑΣΙΑ	ΑΙΤΗΜΑ ΠΡΟΫΠΟΛΟΓΙΣΜΟΥ 2021
0250 - Γ. ΔΑΠΑΝΕΣ ΕΘΝΙΚΩΝ ΟΜΑΔΩΝ		
0251	Αμοιβές Προπονητών-Τεχνικών Συμβούλων	50.000,00
0252	Παροχές αθλητών (Οδοιπορικά-Επιβραβεύσεις)	10.000,00
0253	Αθλητική προετοιμασία (Πλήρη ανάλυση)	
0254	Επιστημονική υποστήριξη (Γιατροί-Ελεγχος ντόπινγκ κλπ)	8.000,00
0255α	Επίσημες εκδηλώσεις Εσωτερικού	280.000,00
0255β	Επίσημες εκδηλώσεις Εξωτερικού	20.000,00
0256	Αποζημίωση δικαιοδοτικών οργάνων	
0257	Ασφάλιστρα αθλητών	4.000,00
0258	Αθλητικό υλικό - Οργανα	5.000,00
0259	Ενοικίαση ή χρήση αθλητικών χώρων	6.000,00
	Σ Υ Ν Ο Λ Α	383.000,00
0270 - Δ. ΔΑΠΑΝΕΣ ΑΝΑΠΤΥΞΗΣ		
0271	Αμοιβές Προπονητών-Τεχνικών Συμβούλων	0,00
0272α	Διοργάνωση Περιφερειακών-Διασυλλογικών-Πανελληνίων Πρωταθλ/των	200.000,00
0272β		
0273	Επιμόρφωση Προπονητών-Στελεχών	7.000,00
0274	Σχολές Προπονητών	0,00
0275	Αθλητικό υλικό	4.000,00
	Σ Υ Ν Ο Λ Α	211.000,00
	ΓΕΝΙΚΟ ΣΥΝΟΛΟ	1.010.000,00



**ΕΥΧΑΡΙΣΤΟΥΜΕ
ΓΙΑ ΤΗΝ ΠΡΟΣΟΧΗ ΣΑΣ**